


Screenshots für Vertretung DRMA-Erfassung

Beispiel: Vertretung Prof. Pohnert durch Frau Sarah Tippner, Mitarbeiterin Professur Analytik

1. Erstmalsiger FACTScience-Start

Nach Anmeldung Übernahme des/der zu vertretenden Projektleiter:In durch Klick auf „andere Person“



The screenshot shows the FACTScience interface for Friedrich-Schiller-Universität Jena. The navigation bar includes 'Angemeldete Person', 'Meine Daten', and 'Andere Personen' (highlighted). The sidebar shows 'Meine Daten' with sub-items 'Daten zur Person' and 'Projekte'. The main content area displays a 'Hinweis zur Person' and a table of 'Daten zur Person' for Sarah Tippner.

Daten zur Person	
Einrichtung	Professur Analytik
Vorname	Sarah
Nachname	Tippner

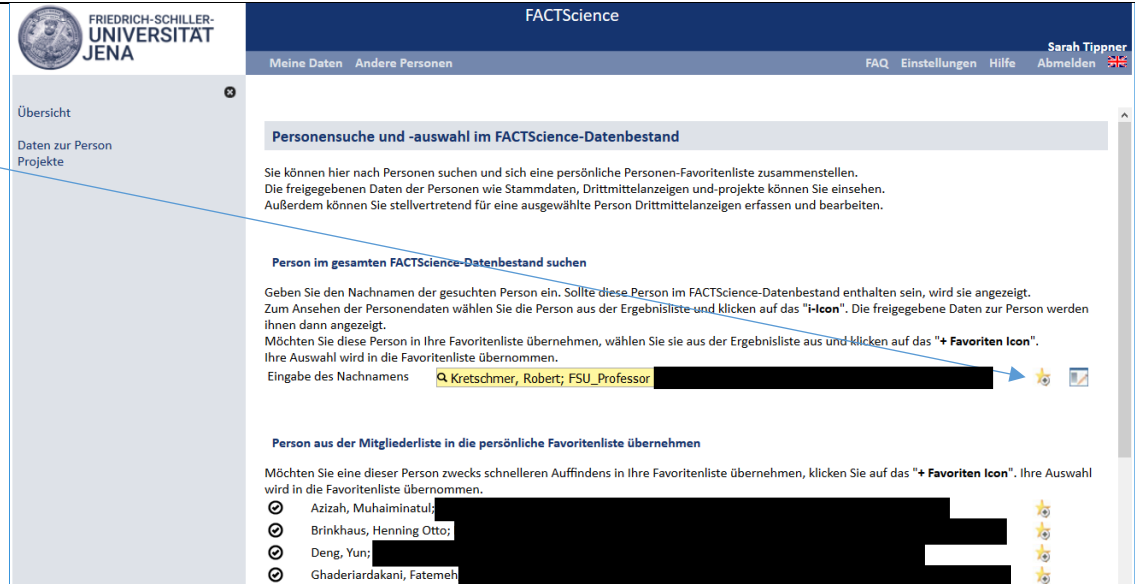
Auswahl des zu vertretenden Projektleiters aus der Mitgliederliste durch Klick auf

Angezeigt werden alle Mitarbeiter derjenigen Einrichtungen, in denen Frau Tippner eine Rolle hat

- Falls der zu vertretende Projektleiter nicht in der Mitgliederliste enthalten ist bzw. mehrere Projektleiter zu vertreten sind, sollte eine „Favoritenliste“ angelegt werden

<p>Projektleiter suchen</p>		
<p>Nachnamen eingeben, Autovervollständigung</p> <p>Vorschlag des Systems, Projektleiter auswählen</p>		

Klick auf  , Projektleiter wird in Favoritenliste übernommen



FRIEDRICH-SCHILLER-UNIVERSITÄT JENA

FACTScience

Sarah Tippner

Meine Daten | Andere Personen | FAQ | Einstellungen | Hilfe | Abmelden

Übersicht

Daten zur Person



Projekte

Personensuche und -auswahl im FACTScience-Datenbestand

Sie können hier nach Personen suchen und sich eine persönliche Personen-Favoritenliste zusammenstellen. Die freigegebenen Daten der Personen wie Stammdaten, Drittmittelanzeigen und-projekte können Sie einsehen. Außerdem können Sie stellvertretend für eine ausgewählte Person Drittmittelanzeigen erfassen und bearbeiten.

Person im gesamten FACTScience-Datenbestand suchen

Geben Sie den Nachnamen der gesuchten Person ein. Sollte diese Person im FACTScience-Datenbestand enthalten sein, wird sie angezeigt. Zum Ansehen der Personendaten wählen Sie die Person aus der Ergebnisliste und klicken auf das "H-Icon". Die freigegebene Daten zur Person werden Ihnen dann angezeigt.
Möchten Sie diese Person in Ihre Favoritenliste übernehmen, wählen Sie sie aus der Ergebnisliste aus und klicken auf das "+ Favoriten Icon". Ihre Auswahl wird in die Favoritenliste übernommen.

Eingabe des Nachnamens  

Person aus der Mitgliederliste in die persönliche Favoritenliste übernehmen

Möchten Sie eine dieser Person zwecks schnelleren Auffindens in Ihre Favoritenliste übernehmen, klicken Sie auf das "+ Favoriten Icon". Ihre Auswahl wird in die Favoritenliste übernommen.

- Azizah, Muhaminatul; 
- Brinkhaus, Henning Otto; 
- Deng, Yun; 
- Ghaderiardakani, Fatemeh; 

Projektleiter in Favoritenliste aufgenommen

Vorgang für alle zu vertretenden Projektleiter wiederholen, so dass sie in der Favoritenliste auftauchen

FRIEDRICH-SCHILLER-UNIVERSITÄT JENA

FACTScience

Sarah Tippner

Meine Daten | Andere Personen | FAQ | Einstellungen | Hilfe | Abmelden

Personensuche und -auswahl im FACTScience-Datenbestand

Sie können hier nach Personen suchen und sich eine persönliche Personen-Favoritenliste zusammenstellen. Die freigegebenen Daten der Personen wie Stammdaten, Drittmittelanzeigen und-projekte können Sie einsehen. Außerdem können Sie stellvertretend für eine ausgewählte Person Drittmittelanzeigen erfassen und bearbeiten.

Person im gesamten FACTScience-Datenbestand suchen

Geben Sie den Nachnamen der gesuchten Person ein. Sollte diese Person im FACTScience-Datenbestand enthalten sein, wird sie angezeigt. Zum Ansehen der Personendaten wählen Sie die Person aus der Ergebnisliste und klicken auf das "i-Icon". Die freigegebene Daten zur Person werden Ihnen dann angezeigt. Möchten Sie diese Person in Ihre Favoritenliste übernehmen, wählen Sie sie aus der Ergebnisliste aus und klicken auf das "+ Favoriten Icon". Ihre Auswahl wird in die Favoritenliste übernommen.


Eingabe des Nachnamens

Person aus der persönlichen Favoritenliste wählen

Sie können sich durch die Suche nach Personen im gesamten FACTScience-Datenbestand eine eigene "Personen-Favoritenliste" zusammenstellen. Möchten Sie später eine Person wieder aus der Favoritenliste entfernen, klicken Sie in der Favoritenliste auf das "- Favoriten Icon". Über das "i-Icon" können Sie weitere zum Lesen freigegebene Daten der betreffenden Person einsehen und stellvertretend für diese Person eine Drittmittelanzeige erfassen..

Kretschmer, Robert; FSU_Professor

In Favoritenliste wurden nun alle zu vertretenden Projektleiter aufgenommen

Übernahme des zu vertretenden Projektleiters durch Klick auf 



FACTScience

Sarah Tippner

Meine Daten Andere Personen FAQ Einstellungen Hilfe Abmelden

Personensuche und -auswahl im FACTScience-Datenbestand

Sie können hier nach Personen suchen und sich eine persönliche Personen-Favoritenliste zusammenstellen. Die freigegebenen Daten der Personen wie Stammdaten, Drittmittelanzeigen und-projekte können Sie einsehen. Außerdem können Sie stellvertretend für eine ausgewählte Person Drittmittelanzeigen erfassen und bearbeiten.

Person im gesamten FACTScience-Datenbestand suchen

Geben Sie den Nachnamen der gesuchten Person ein. Sollte diese Person im FACTScience-Datenbestand enthalten sein, wird sie angezeigt. Zum Ansehen der Personendaten wählen Sie die Person aus der Ergebnisliste und klicken auf das "i-Icon". Die freigegebene Daten zur Person werden Ihnen dann angezeigt. Möchten Sie diese Person in Ihre Favoritenliste übernehmen, wählen Sie sie aus der Ergebnisliste aus und klicken auf das "+ Favoriten Icon". Ihre Auswahl wird in die Favoritenliste übernommen.

Eingabe des Nachnamens

Person aus der persönlichen Favoritenliste wählen

Sie können sich durch die Suche nach Personen im gesamten FACTScience-Datenbestand eine eigene "Personen-Favoritenliste" zusammenstellen. Möchten Sie später eine Person wieder aus der Favoritenliste entfernen, klicken Sie in der Favoritenliste auf das "- Favoriten Icon". Über das "i-Icon" können Sie weitere zum Lesen freigegebene Daten der betreffenden Person einsehen und stellvertretend für diese Person eine Drittmittelanzeige erfassen..

- Kretschmer, Robert; FSU_Professor [REDACTED]
- Pohnert, Georg; FSU_Professor [REDACTED]
- Steinbeck, Christoph; FSU_Professor [REDACTED]

Start Erfassung für
ausgewählten
Projektleiter,
Frau Tippner arbeitet
nun im Namen von
Prof. Pohnert



Unipr.Dr. Georg Pohnert

- Übersicht
- Daten zur Person
- Projekte

Hinweis zur Person

Daten zur Person

Einrichtung	Professur Analytik
Anredetitel	Unipr.Dr.
Vorname	Georg
Nachname	Pohnert
E-Mail-Adresse	georg.pohnert@uni-jena.de

Klick auf Menü „Projekte“, Übersicht wird angezeigt

Erfassung einer neuen DRMA bzw. Bearbeitung einer noch nicht abgeschlossenen DRMA

FRIEDRICH-SCHILLER-UNIVERSITÄT JENA

FACTScience

Unipr.Dr. Georg Pohnert Meine Daten Andere Personen Sarah Tippner
FAQ Einstellungen Hilfe Abmelden

Übersicht

Unipr.Dr. Georg Pohnert
Daten zur Person

Projekte

- Drittmittelanzeige
- Drittmittelprojekte

Übersicht Projekte

Die folgende Liste enthält alle Drittmittelprojekte bzw. -anzeigen, in denen Sie zugriffsberechtigt sind (als Projektleiter oder sonstige Beteiligte). Wählen Sie ein/e Drittmittelprojekt bzw. -anzeige aus, um Details abzufragen oder zu bearbeiten.

+ Drittmittelanzeige neu anlegen

Übersicht Drittmittelanzeigen

10 Einträge anzeigen Suchen

Projektbeginn	Projektende	Projekttitel kurz	Status Drittmittelanzeige	Bearbeiten
30.04.2021	16.03.2023	[REDACTED]	in Bearbeitung	
01.08.2021	31.08.2024	[REDACTED]	Erfassung abgeschlossen	

1 bis 2 von 2 Einträgen

Übersicht Drittmittelprojekte

10 Einträge anzeigen Suchen

Projektbeginn	Projektende	Projekttitel kurz	Projektstatus	Bearbeiten
[REDACTED]	[REDACTED]	[REDACTED]	bewilligt	
[REDACTED]	[REDACTED]	[REDACTED]	bewilligt	
[REDACTED]	[REDACTED]	[REDACTED]	bewilligt	
[REDACTED]	[REDACTED]	[REDACTED]	bewilligt	
[REDACTED]	[REDACTED]	[REDACTED]	bewilligt	